


NexTrip


Your Real Time Ride Guide.

ACCESS ARRIVALS FOUR WAYS!


Use your bus stop's ID# and your cell phone to get schedule information for that stop. *New signage at your bus stop tells you how.* Omnitrans' real-time bus information system works with GPS technology and allows you to pinpoint each vehicle's exact location at all times. This means you can access reliable, real-time arrival information four different ways.

- 

TEXT/SMS


 - Text "Omni" and your four digit stop number to: 41411. Leave a space between "Omni" and the stop number.
 - You will receive a text message back with arrival time.
- 

ONLINE

Go to <http://www.omnitrans.org> on your web enabled device and click on the NexTrip link. Enter your location information to view your real time arrival information.
- 

VOICE

Call 1-800-9-OMNIBUS (1-800-966-6428), select the "NexTrip" option (press 2) and enter your stop number.
- STOP ID NUMBER**

Each bus stop has a unique bus stop number. You will use this number to get arrival information through the NexTrip Real Time Bus Info system.
- 

SCAN QR CODE

Install a barcode reader on your smartphone and scan the QR barcode to view your real-time arrival information.

NexTrip omnitrans.org
1-800-966-6428

- 

TEXT Mandé Texto
"omni 0080" to 41411
Leave a space between "Omni" and number. Deja un espacio entre "Omni" y el número.
- 

omnitrans.org
- 

1-800-966-6428
- STOP #** 0080
PARADA #




ADA AND AUTOMATIC ALERTS:
 Nextrip is also available for riders with disabilities. Go to <http://www.omnitrans.org> on your web enabled device, select the NexTrip link and click on the ADA link. You can also receive automatic alerts when your bus is a specified number of minutes away. Go to <http://www.omnitrans.org>, select NexTrip and click on the Alerts link.

NexTrip

Tu Guía de Pasaje en Tiempo Real.



ACCESO DE LLEGADAS EN CUATRO FORMAS

Utiliza tu # de ID de la parada de autobús y tu teléfono celular con internet para obtener información de esa parada. **La nueva señalización en la parada de autobús te dice cómo.** El Sistema de Información en tiempo real de Omnitrans funciona con tecnología GPS y podrás localizar la ubicación exacta de cada vehículo en todo momento. Esto significa que puedes acceder a la información de la llegada en tiempo real confiable de cuatro maneras diferentes.

TEXTOS/SMS

- Envía "Omni" y los cuatro dígitos del número de la parada a 41411. Deja un espacio entre "Omni" y el número de la parada.
- Recibirás un mensaje de texto con los tiempos de las llegadas.

EN LINEA

Visita www.omnitrans.org en tu dispositivo y haz clic en el enlace NexTrip. Introduce la información de tu ubicación para ver la información de la hora de llegada.

VOZ

Llama al 1-800-9-OMNIBUS (1-800-966-6428), selecciona "NexTrip" (presiona 2) y entra el número de la parada.

NUMERO DE IDENTIFICACION DE PARADA

Cada parada de autobús tiene un número único. Utiliza este número para obtener información de la llegada a través del sistema NexTrip en Tiempo Real.

ESCANEAR CÓDIGO QR

Instala un lector de código de barras en su teléfono inteligente y escanee el código de barras QR para acceder a su información de llegada en tiempo real.

NexTrip omnitrans.org
1-800-966-6428

1 **TEXT** Mande Texto
"omni 0080" to 41411
Leave a space between "Omni" and number. Deja un espacio entre "Omni" y el número.

2 omnitrans.org

3 1-800-966-6428

STOP # **0080**
PARADA #

4 

Omnitrans

ADA Y ALERTAS AUTOMÁTICAS

NexTrip esta disponible para pasajeros con discapacidades. Visita www.omnitrans.org en tu aparato con Internet, selecciona la pagina de NexTrip y haz click en ADA. Puedes recibir alertas automatizadas cuando el camión esta a los minutos especificado de distancia. Visita www.omnitrans.org, selecciona NexTrip y haz click en Alertas.